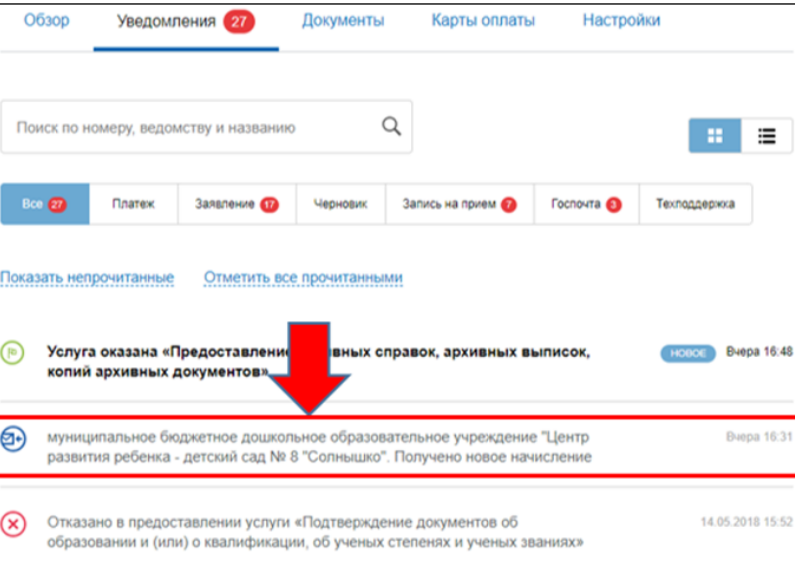
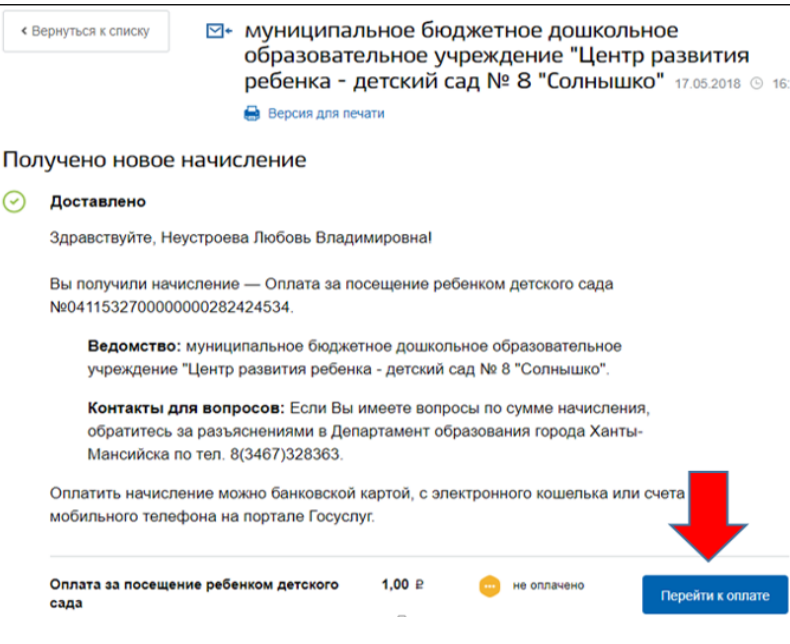
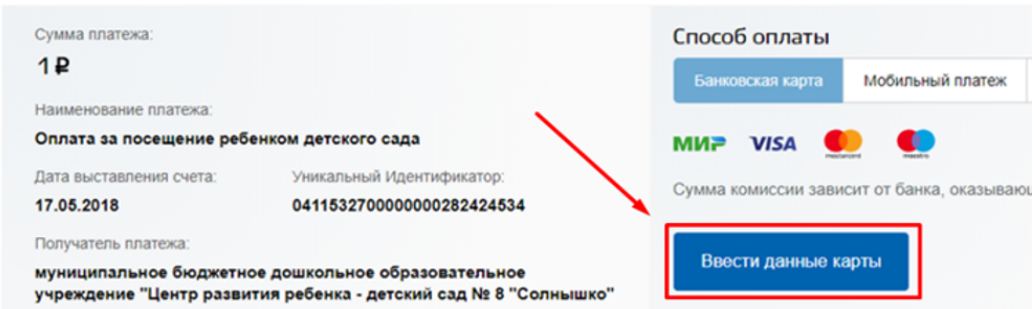


# Инструкция по оплате начислений за детский сад через портал Госуслуги (gosuslugi.ru)

<p><b>1. Войти в личный кабинет на портале Госуслуги (gosuslugi.ru) или через мобильное приложение Госуслуги:</b></p>	 <p>The screenshot shows the main dashboard of the Gosuslugi.ru portal. At the top, there are navigation tabs: 'Обзор', 'Уведомления 27', 'Документы', 'Карты оплаты', and 'Настройки'. Below the navigation is a search bar and a list of notification categories: 'Все 27', 'Платек', 'Заявление 17', 'Черновик', 'Залесь на прием 7', 'Госпочта 1', and 'Техподдержка'. A red arrow points to a notification titled 'Услуга оказана «Предоставление архивных справок, архивных выписок, копий архивных документов»'. Below it, another notification is highlighted with a red box: 'муниципальное бюджетное дошкольное образовательное учреждение "Центр развития ребенка - детский сад № 8 "Солнышко". Получено новое начисление'.</p>
<p><b>2. Перейти во вкладку «Все уведомления», найти выставленное начисление, сверить сумму оплаты:</b></p>	 <p>The screenshot shows the details of a notification. At the top, there is a link to return to the list and a blue envelope icon. The notification title is 'муниципальное бюджетное дошкольное образовательное учреждение "Центр развития ребенка - детский сад № 8 "Солнышко" 17.05.2018 16:3'. Below the title, it says 'Получено новое начисление'. A green checkmark icon indicates 'Доставлено'. The recipient is 'Здравствуйте, Неустрова Любовь Владимировна'. The notification text states: 'Вы получили начисление — Оплата за посещение ребенком детского сада №041153270000000282424534. Ведомство: муниципальное бюджетное дошкольное образовательное учреждение "Центр развития ребенка - детский сад № 8 "Солнышко". Контакты для вопросов: Если Вы имеете вопросы по сумме начисления, обратитесь за разъяснениями в Департамент образования города Ханты-Мансийска по тел. 8(3467)328363. Оплатить начисление можно банковской картой, с электронного кошелька или счета мобильного телефона на портале Госуслуг.' At the bottom, there is a summary: 'Оплата за посещение ребенком детского сада 1,00 ₽ не оплачено' and a blue button 'Перейти к оплате'. A red arrow points to this button.</p>
<p><b>3. Перейти к оплате, выбрать способ оплаты и оплатить:</b></p>	 <p>The screenshot shows the 'Выбор способа оплаты' (Payment method selection) screen. On the left, there is a summary of the payment: 'Сумма платежа: 1 ₽', 'Наименование платежа: Оплата за посещение ребенком детского сада', 'Дата выставления счета: 17.05.2018', 'Уникальный Идентификатор: 041153270000000282424534', and 'Получатель платежа: муниципальное бюджетное дошкольное образовательное учреждение "Центр развития ребенка - детский сад № 8 "Солнышко"'. On the right, there are two tabs: 'Банковская карта' (selected) and 'Мобильный платеж'. Below the tabs are logos for payment methods: МИР, VISA, Mastercard, and Apple Pay. A note says 'Сумма комиссии зависит от банка, оказываю...'. At the bottom right, a blue button 'Ввести данные карты' is highlighted with a red box. A red arrow points to this button.</p>